

Glissez!

DOMAINE SKIABLE ALPIN DU MARKSTEIN

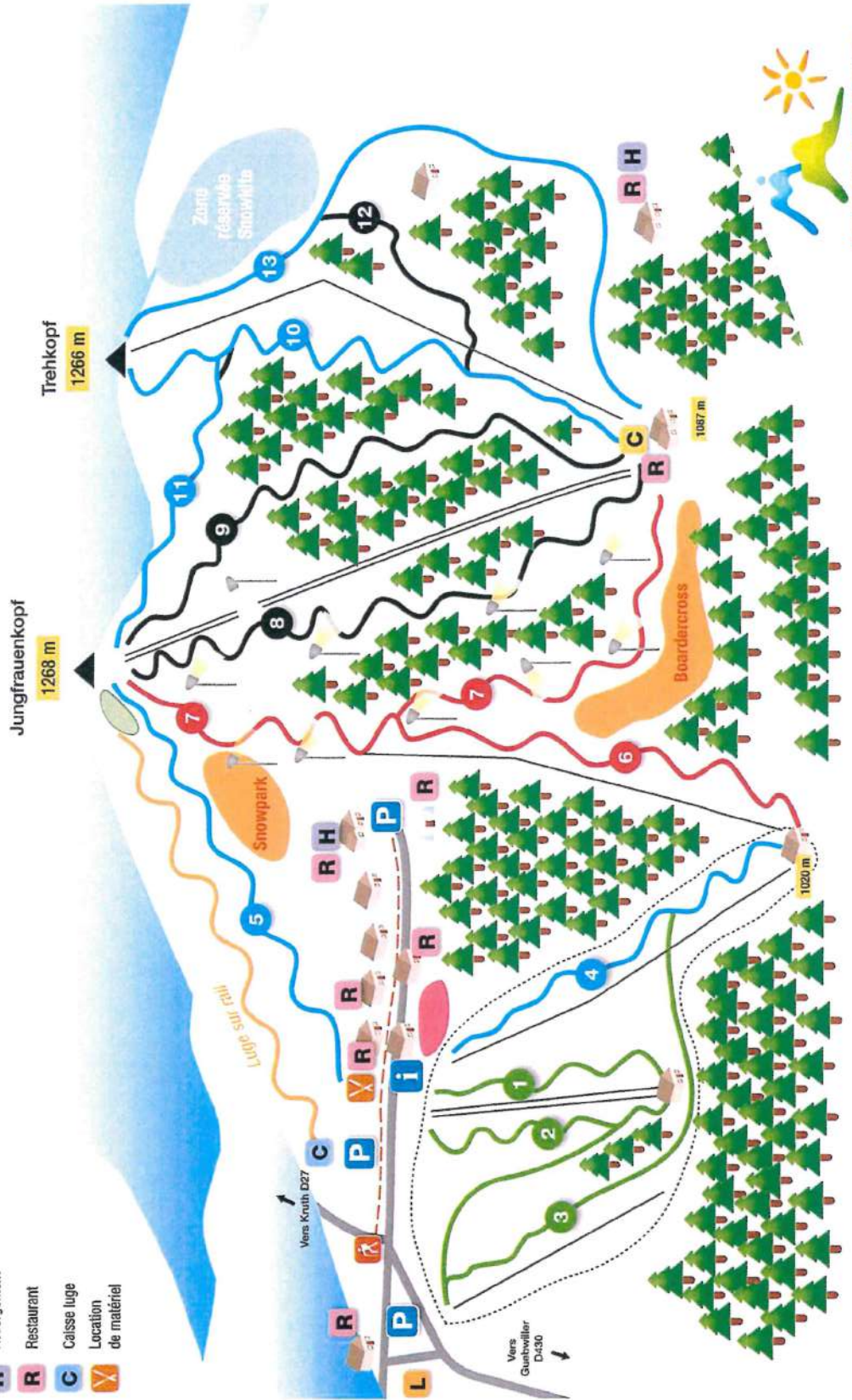
PLAN DES PISTES

- i** Accueil
- C** Caisses ski alpin
- ESF** ESF
- +** Poste de secours
- ⚡** Chemin piéton
- L** Espace luge
- Espace initiation
- Zone réservée initiation saut à ski
- Jardin d'enfants

- H** Hébergement
- R** Restaurant
- C** Caisse luge
- X** Location de matériel

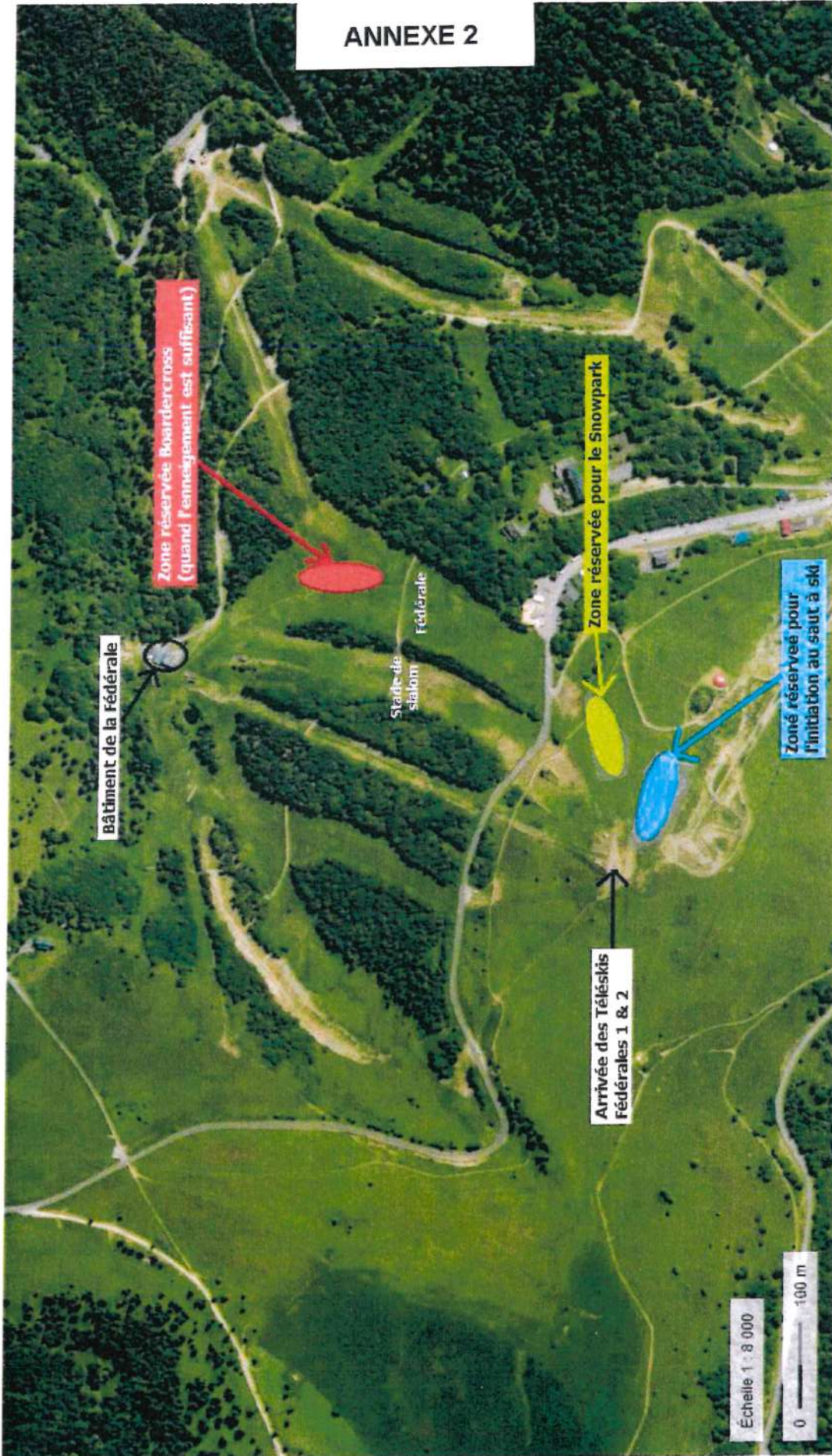
PISTES

- 1** Grenouillère 1
- 2** Grenouillère 2
- 3** Grenouillère 3
- 4** Tremplin 1
- 5** Bichettes
- 6** Tremplin 2
- 7** Fédérale
- 8** Stade de slalom
- 9** Charton
- 10** Steinlebach
- 11** Les crêtes
- 12** La combe
- 13** Les chaumes
- Très facile
- Facile
- Difficile
- Très difficile



Markstein Grand-Ballon
HAUTES VOSGES D'ALSACE

ANNEXE 2



Données cartographiques : IGN, FEDER, Région Grand-Est, Préfecture de la région Grand-Est, Conseil départemental du Haut-Rhin

Glissez!

DOMAINE SKIABLE ALPIN DU GRAND-BALLON

PLAN DES PISTES

Le Grand-Ballon
1424 m

INFO PISTES :
03 89 81 07 90
www.grand-ballon.net

- i** Accueil Information
- C** Caisse
- +** Poste de secours

- LES PISTES**
- Très facile
 - Facile
 - Difficile
 - Très difficile

- A** La Noire
 - K** Le Mur
 - B** La Rouge
 - C** La Slalom
 - D** La Arnold
 - E** Du Sapin
 - F** L'Atomite
 - G** La JMK
 - H** La Weiss
 - I** La Bleue
 - J** École
 - L** Piste de liaison
- FERMÉES

LES REMONTÉES MÉCANIQUES

- 1** Téléski du Ballon
- 2** Téléski de la Combe
- 3** Téléski de la Ferme
- 4** Téléski de la Gloupe
- 5** Fil-neige Bambi



Thann



Markstein Grand-Ballon
HAUTES VOSGES D'ALSACE

PLAN DES PISTES



Glissez!

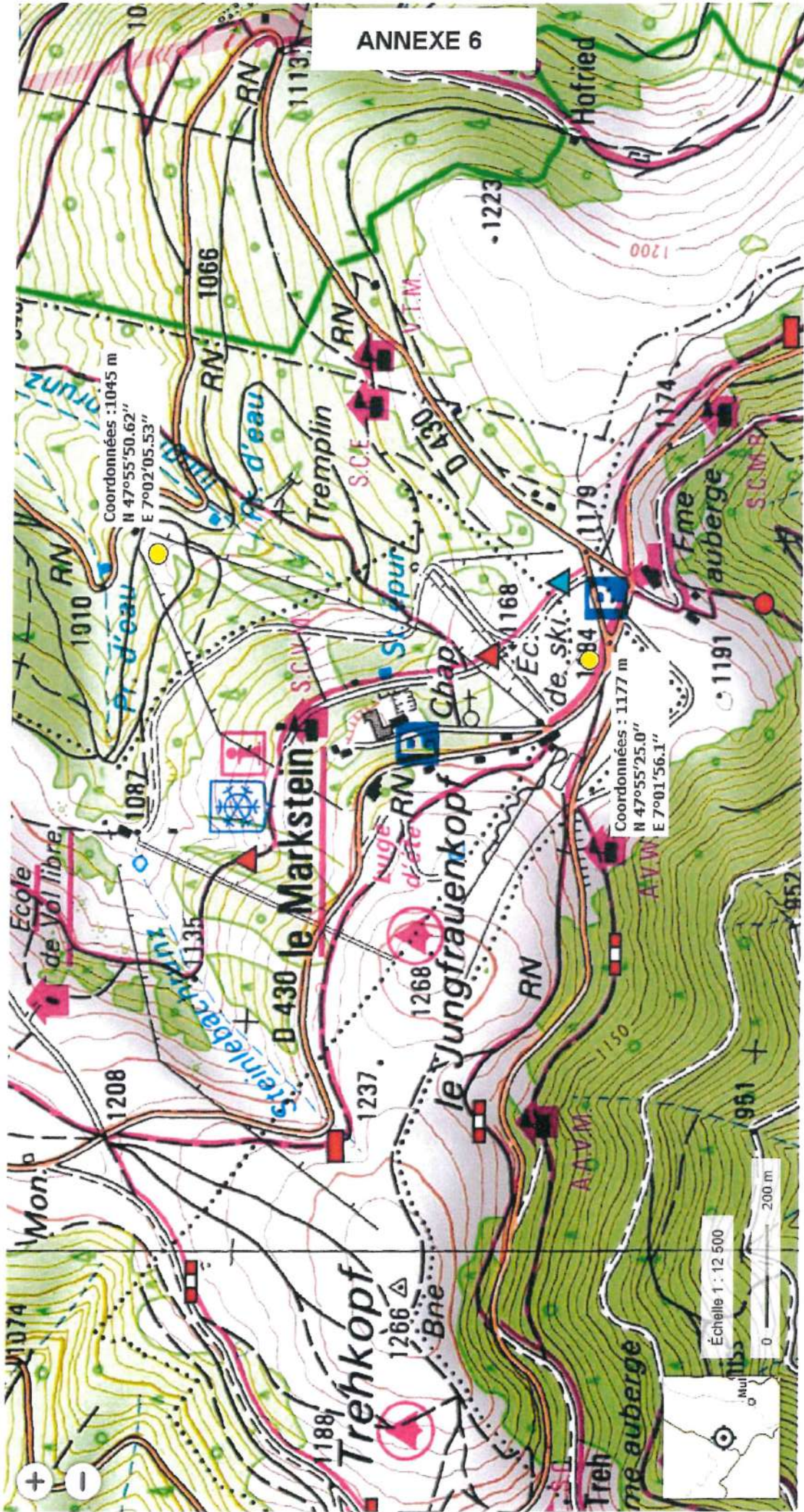


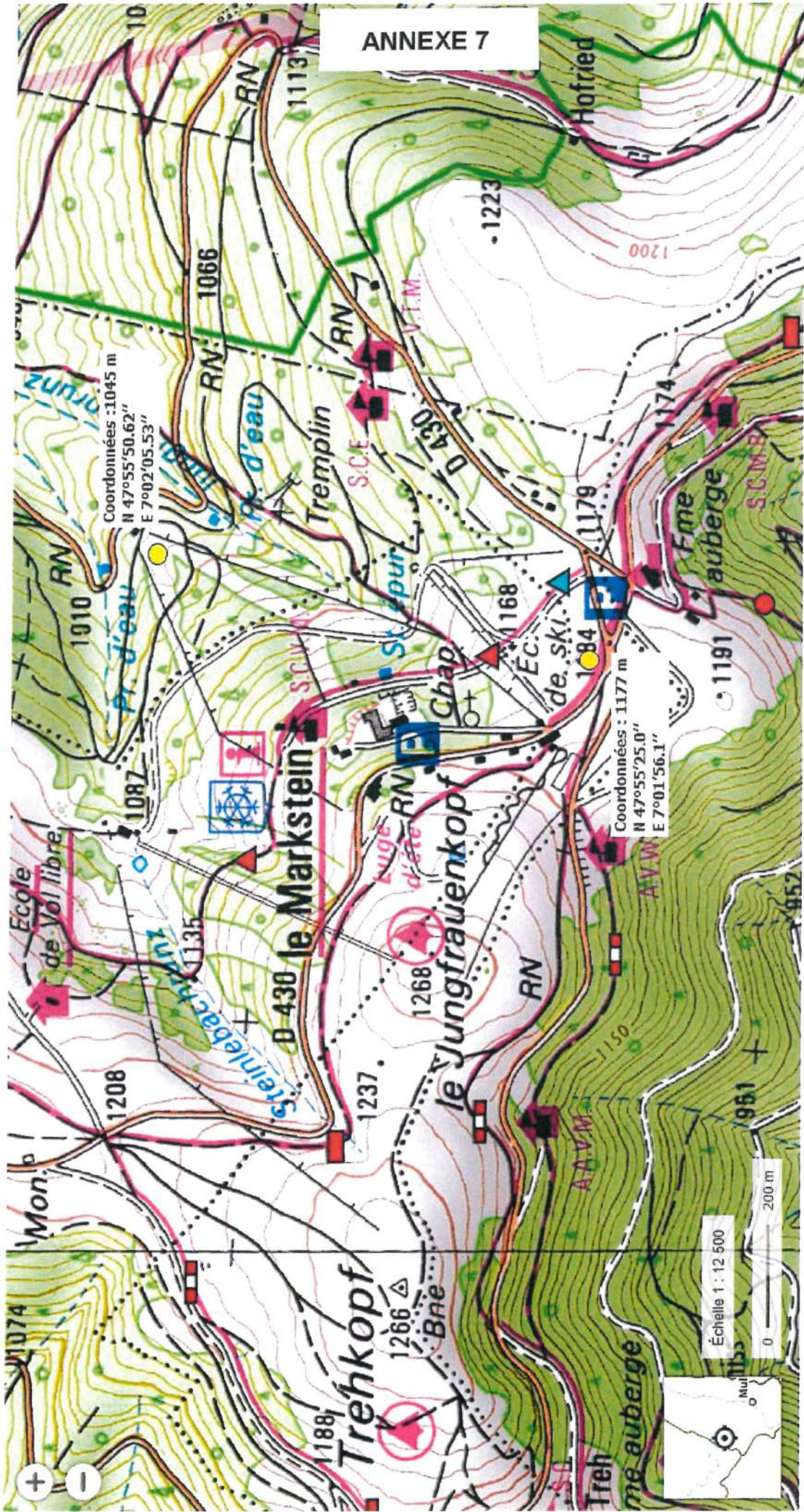
CIRCUITS RAQUETTES AU MARKSTEIN GRAND-BALLON

ANNEXE 5



ANNEXE 6

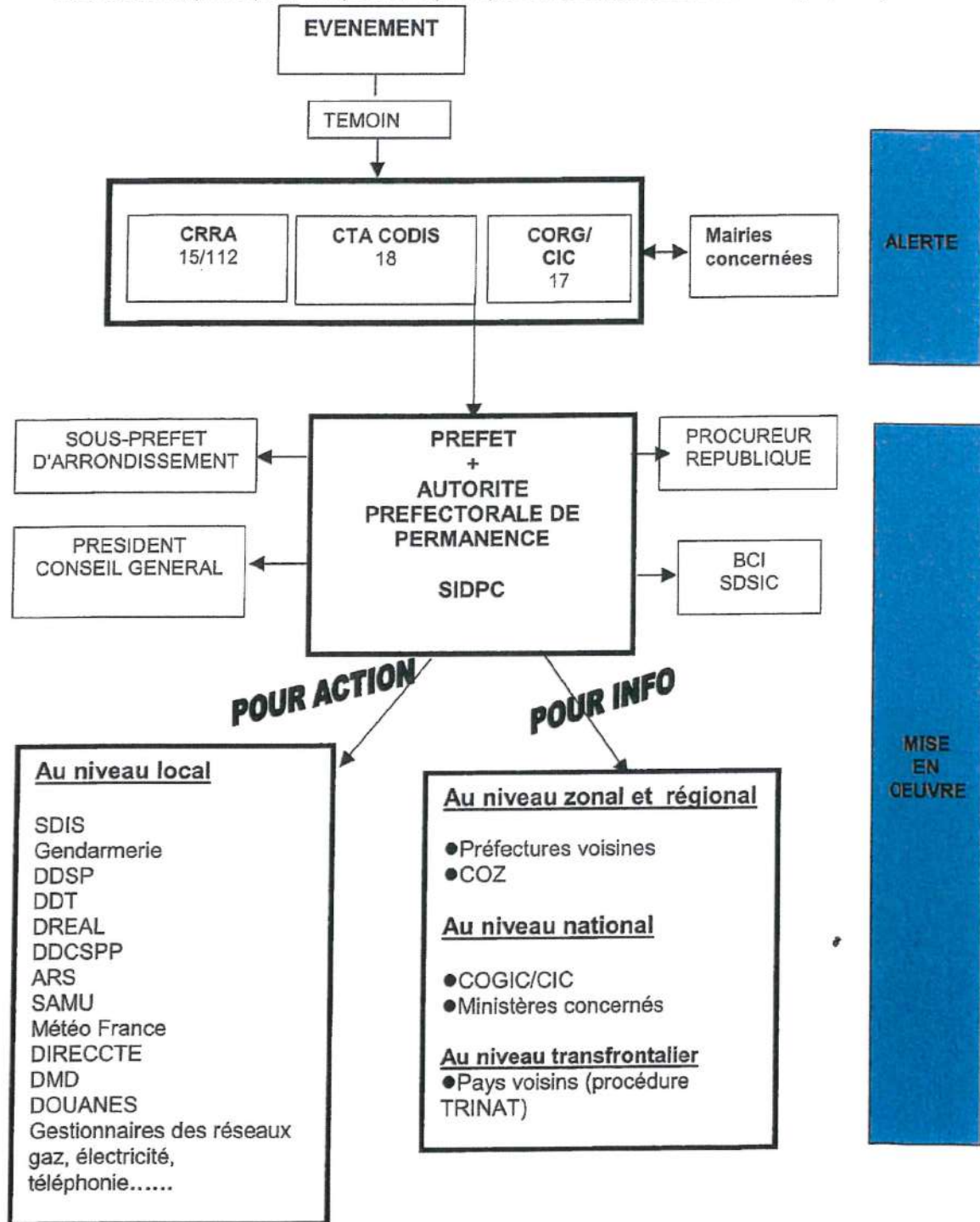









ANNEXE 8

LE SCHEMA D'ALERTE INITIALE DES SERVICES

Les dispositions générales ORSEC décrivent la règle générale du schéma d'alerte initiale des services. Celle-ci est complétée par les dispositions spécifiques ORSEC (ex. secours en montagne, PPI..).



L'ORGANISATION DES STRUCTURES ET DE LA CHAÎNE DE COMMANDEMENT

Evènements à gérer		Acteurs	Organisation du commandement	
Exemples	Caractéristiques		DOS	Structure sur le terrain Posture du C.O.D
<ul style="list-style-type: none"> • Accident routier • Incendie simple 	<ul style="list-style-type: none"> • Localisé • Courte durée • Conséquences immédiates 	Services de secours (Intervention courante)	 P.C service	Veille
<ul style="list-style-type: none"> • Accident routier • Incendie important 	<ul style="list-style-type: none"> • Localisé • Durée quelques heures • Conséquences immédiates 	Services d'urgence (secours avec des moyens renforcés)	 Maire P.C Inter services P.C.C	Suivi
<ul style="list-style-type: none"> • Accident routier avec de nombreuses victimes • Accident de transport de matières dangereuses (TMD) • Incendie avec des problématiques particulières (site PPI, tunnel, pollution...) • Accident de spéléologie 	<ul style="list-style-type: none"> • Localisé • Durée quelques heures • Conséquences immédiates 	Services d'urgence + autres acteurs	 Maire P.C.O P.C des services P.C.C	Appui du P.C.O
<ul style="list-style-type: none"> • PPI (AZF Toulouse) • Pollution (Prestige, Erika) • Inondation • Intempérie... 	<ul style="list-style-type: none"> • Localisé, multi-sites ou touchant une partie du département • Durée un ou plusieurs jours • Conséquences évolutives 	Services d'urgence + autres acteurs	 Préfet Un ou plusieurs P.C.O selon les cas P.C des services P.C.C	Direction
<ul style="list-style-type: none"> • Tempête (type 1999) • Pandémie (grippe aviaire) • Inondation (Type Seine 1910 ou Loire 1856) • Nucléaire 	<ul style="list-style-type: none"> • Touchant une partie ou la totalité du département voire au delà • Durée quelques jours à plusieurs semaines • Conséquences évolutives 	Mobilisation générale	 Préfet Un ou plusieurs P.C.O selon les cas P.C des services P.C.C	Direction renforcée

P.C : Poste de Commandement
 P.C.C : Poste de Commandement Communal
 P.C.O : Poste de Commandement Opérationnel

COD : Centre Opérationnel Départemental
 DOS : Direction des Opérations de Secours

Le passage d'une étape à l'autre se caractérisera par une formalisation du transfert de la Direction des Opérations de Secours et de la prise du Commandement des Opérations de Secours.